

Projekt / Anlagennummer

Kabine

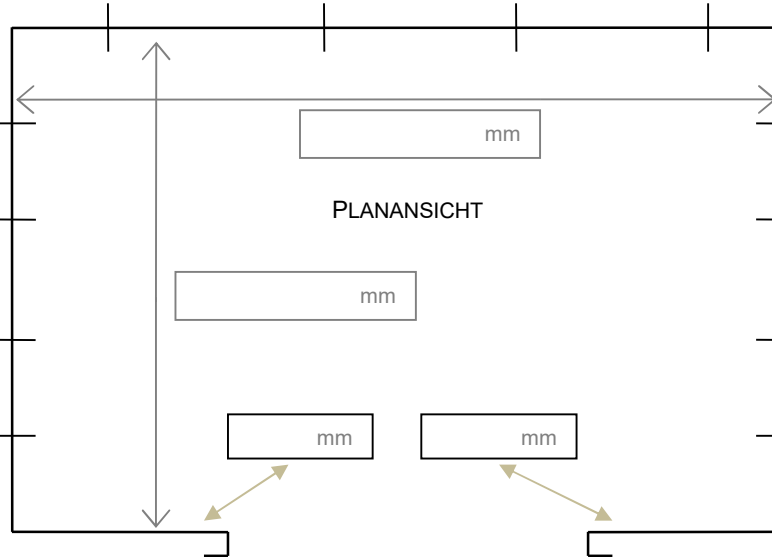
Position der Haken
oder Paneelverbindungen.

Entfernung Boden
Befestigungsmittel:

_____ mm

Entfernung Boden
zur Decke:

_____ mm

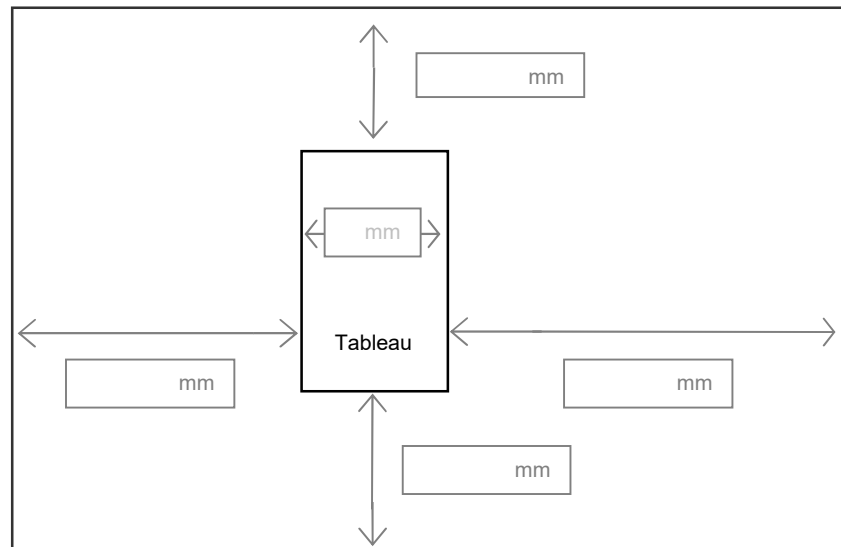


eine Tür

Durchlader

Türleibung mit Schutz

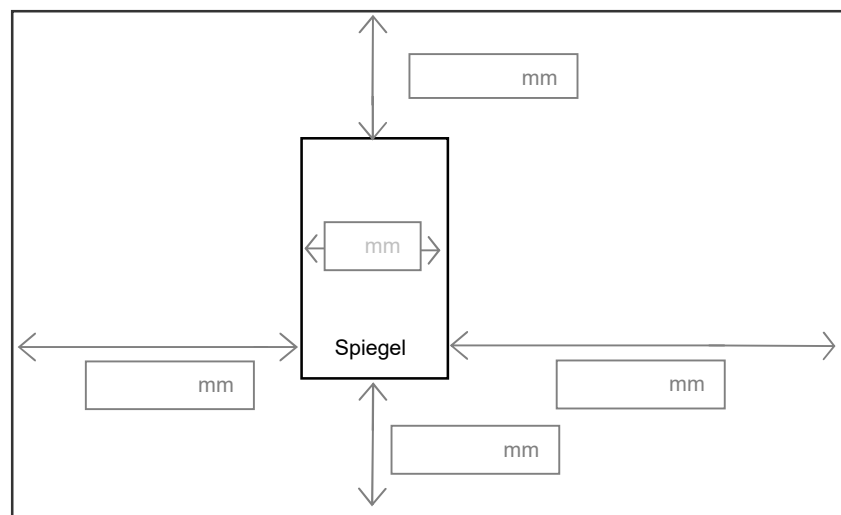
Tableau



links

rechts

Spiegel



links

rechts

hinten



Farbe: Beige Blau Grau Braun

Befestigung:

Bezeichnung
Befestigungsset: Befestigungsstifte klein Kapok Nr. 1 Ø 14mm, h 15mm
Befestigungsset: Druckknopf-Ringöse (Tenax) Ø 11mm, h 11mm
Befestigungsset: Saugnapf mit Haken
Befestigungsset: Drahhaken No.1 Höhe 70mm
Befestigungsset: Drahhaken No.2 Höhe 70mm
Befestigungsset: Drahhaken No.3 Höhe 120mm
Magnet (Decke muss magnetisch sein)
Teleskopierbare Stange (bis max. 2500mm)

Bodenschutz:

Bezeichnung
Bodenschutz dünn gemäß Kunden-Vorgabe

Bezeichnung
Bodenschutz dick gemäß Kunden-Vorgabe

Sockelleiste vorhanden Stärke der Sockelleiste _____ mm

Sockelleiste: links rechts hinten (Stirnseite) vorne (Türseite)

Deckenschutz:

Bezeichnung
Deckenschutz gemäß Kunden-Vorgabe

Befestigungsoptionen: Saugnapfhaken Klett Magnet

ZUSÄTZLICHE KOMMENTARE:

Firma

Name, Vorname

Datum

Stingl GmbH, Dimbacher Str. 25, 74182 Obersulm, vertrieb@stinglonline.de, 07134 / 13797-33

Stingl Systems GmbH, Dimbacher Str. 25, 74182 Obersulm, export@stinglonline.de, +49 (0) 7134 / 13797-13

Erstellt: Pohl	Geprüft: Pudol	Freigabe: Stingl
Datum: 17.11.2017	Datum: 17.11.2017	Datum: 17.11.2017