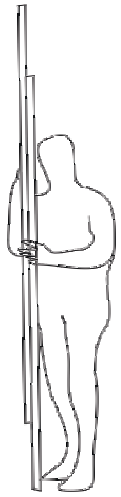

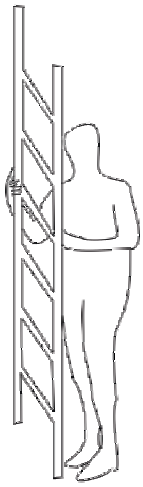

Leiter geschlossen

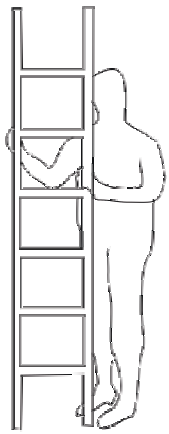

Leiter geöffnet





Montagehinweise:

- Die Abstellposition der Leiter in der Schachtgrube muss DIN EN 81-20:2014-11 Anhang F entsprechen.
- Für die Abstellposition muss die Leiter freihängend an der mitgelieferten Sechskantschraube und Dübel aufgehängt werden. Lichter Abstand von eingeschraubter Sechskantschraube bis OKFF entspricht der Leiterlänge X mm geschlossen.
- Für das sichere Aufstellen in der Schachtgrube muss die Leiter geöffnet und mit dem Sicherungshebel am unteren Leiterende gesichert werden.
- In der Aufstellposition muss eine sicher Benutzung der Leiter durch das Bodenanschlagblech hergestellt werden. Um während der Benutzung ein Umkippen der Leiter am unteren Leiterende zu verhindern, muss das Bodenanschlagblech auf dem Schachtboden so montiert werden, dass ein Kippen nicht möglich ist.
- Die Länge der Leiter muss so gewählt werden, dass in Aufstellposition das obere Leiterende in vertikaler Richtung gemessen bis mindestens 1,10 m über die Schachttürschwelle hinaus reichen.

			f Aluminium
Stingl®	Stingl	Stingl	0335290000 + 309999005
	Leiter Typ J EN 81-20 mit Bodenanschlagblech		
		04.09.19	1/2

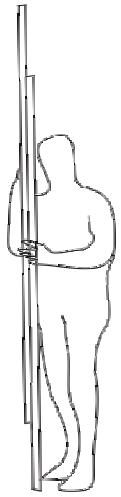

Ladder closed

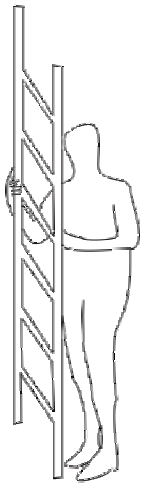

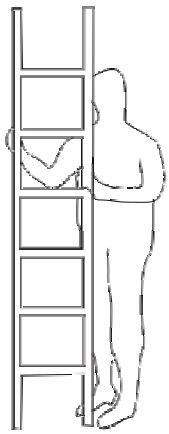

Ladder open





Installation instructions:

- The parking position of the ladder in the pit must be in accordance with DIN EN 81-20: 2014-11 Annex F.
- For the parking position, the ladder must be hung with the dowel and the screw on the shaft wall. Net distance from ladder suspension to the pit floor corresponds to the ladder length X mm closed.
- For safe installation, the ladder must be opened and secured with the lever at the lower end of the ladder.
- In order to ensure safe working, the ladder must be secured with the bottom stop plate during operation. To avoid tilting of the ladder, the floor attachment must be mounted appropriately allowing a safe and norm-compliant inclination.
- The length of the ladder must be chosen in a way that the norm-compliant min. distance of 1.10 m from the upper end of the ladder stile down to the landing level is achieved.

Surface			Material Aluminium
Stingl®	Created by Stingl	Approved by Stingl	Part number 0335290000 + 309999005
	Title Ladder Typ J EN 81-20 with bottom stop plate	Document type	
		Scale / Modi / Date of issue: 04.09.19 / lang.	Page 2/2